

Hvilken i-mop  
passer for deg?

# Oppdag forskjellene



faster



cleaner



greener



safer



better

# Det handler ikke bare om rengjøring ...

Vi mener at effektiv rengjøring handler om mer enn «bare» fjerning av skitt, selv om rengjøring aldri har vært viktigere. Det handler om helsen og tryggheten til mennesker og samtidig om å gjøre jobben enklere, lettere, mer effektiv og til og med gøy. Det handler om å gi konsekvente resultater over hele verden og samtidig beskytte den.



# ... Det handler om glade og sunne mennesker

i-mop forandrer hele rengjøringsopplevelsen. Den er mindre og mye lettere enn en rengjøringsmaskin som du dytter foran deg, men børstene roterer raskere, har mer rengjøringskraft og lar deg gjøre en bedre jobb med mindre strev. Du kan rengjøre 10 ganger raskere enn med mopp og bøtte, og etterlate gulvet renere uten mer anstrengelse enn du bruker på å gå. Jobben blir så lett som mulig når du enkelt kan svinge med én hånd.



Opplev revolusjonen

# Smartere rengjøring

Er du interessert i en i-mop for bedriften? Et godt valg! i-mop-familien rengjør opptil 70 % raskere enn tradisjonell våtmopping og opptil 30 % raskere enn tradisjonelle rengjøringsmaskiner. Takket være den enestående manøvrerbarheten til i-mop får du rengjort helt inntil kanter og under hindringer. Siden du kan velge mellom tre smarte modeller og en rekke puter og børster, finner du helt sikkert en som passer.

Tilgjengelig i tre størrelser



- Tre modeller
- Fem typer
- Én kombinasjon

i-mop **XL**



i-mop **XXL**



imop **Lite**



i-drive



**Rengjør områder i én økt**

Hovedfordelen med i-drive er at det er plass til en i-mop lite bak på den, slik at brukeren kan gå av kjøretøyet og rengjøre ulike steder (store og små steder og/eller steder med hindringer).

## XL OG XXL

### BASIC, PLUS, PRO

# Forskjellene

	XL Basic	XL Plus	XL Pro	XXL Pro
1 Batterisikkerhetsvern	✓	✓	✓	✓
2 Kontrollpanel	✓	✓	✓	✓
3 Sprutevern	✓	✓	✓	✓
4 Flottørsystem	✓	✓	✓	✓
5 Elektronisk bryter	✓	✓	✓	✓
6 Tidsurdisplay	-	✓	-	-
7 Belegg	-	-	✓	✓
<b>NEW</b>				
8 Kjørestøtte	-	✓	✓	✓
9a Parkeringsstøtte	-	✓	✓	-
9b Stop & go parking	-	-	-	✓
10 i-dose	-	✓	✓	✓
11 i-link	-	-	✓	✓
12 Løftesett	-	-	✓	✓
13 Antibakterielle tanker	✓	✓	✓	✓
14 i-power 20-batterier	-	-	-	✓
15 Avtakbar motor på XXL Pro	-	-	-	✓
16 i-scent-kapsel	-	-	-	✓
17 EPA-filter	-	-	-	✓

# Oversikt I større detalj



1

## Batterisikkerhetsvern **Aldri mer tomme batterier**

Når du hever skuredekket til parkeringsstillingen, kobles batteriet automatisk ut i i-mop for å unngå at det tømmes, og for å forlenge batteritiden. Når du senker dekket til arbeidsstilling, kobles batteriet automatisk inn igjen.



2

## Kontrollpanel **Ha full kontroll**

Kontrollpanelet på i-mop er enkelt å bruke takket være det intuitive designet. Du kan velge ønskede innstillinger med hovedkontrollknotten. Vil du bruke mindre vann? Trykk på økomodusknappen og reduser vannforbruket med 40 % umiddelbart. Takket være batteriindikatoren på displayet vet du nøyaktig når du skal lade batteriene.

*i-mop Basic har en sølvknott,  
i-mop Plus har en blå knott, og  
i-mop Pro har en svart knott.*



3

## Sprutevern **Gjør slutt på vannsprut**

Den automatiske utkoblingen av batteriet gjør at børstene slutter å rotere når enheten er i loddrett (parkert) stilling og skal trilles fra et sted til et annet. Dermed unngår du vannsprut mot passerende personer og at arbeid må gjøres på nytt. Sprutevern på begge sider av dekket forhindrer vannspredning selv når i-mop er i arbeidsmodusen.



4

## Flottørsystem **Flottørsystem med flytende kule**

Det er en ventil med flytende kule i filtersystemet for oppsamlingstanken på alle nye i-mop-modeller. Dette systemet (a) lukker tanken automatisk for å forhindre at vann flommer over, og (b) forhindrer i-mop umiddelbart fra å suge opp væske fra gulvet.



5

Elektronisk bryter  
**Fordi du virkelig vil unngå  
 å oversvømme motoren**

Mange brukere har en tendens til å holde i-mop i en vinkel på under 32 grader. Dette kan gjøre at motoren oversvømmes. Den elektroniske bryteren på **i-mop Basic, Plus** og **Pro** slår av motoren automatisk når i-mop ikke holdes i riktig stilling.



6

Tidsurdisplay  
**Følg med på driftstiden**

Det er et integrert tidsur på kontrollpanelene på **i-mop Plus** som viser hvor mange timer i-mop har vært i drift i løpet av levetiden. Dermed ved du for eksempel når i-mop må vedlikeholdes, eller hvor mange timer du skal belaste for bruk av i-mop. i-mop Pro holder rede på bruken ved hjelp av i-link-plattformen.



7

Belegg  
**Salt og klorid kan ikke skade meg**

**i-mop Pro** har et belegg på skuredekket som beskytter i-mop mot salt, klorid og bensin. Dette betyr at du også kan rengjøre lokaler ved svømmebassenger og strandområder.

## Nye funksjoner



8

Kjørestøtte  
**Lettere arbeid**

Kjørestøtte gjør at en bruker kan redusere vekten på håndtaket på i-mop med opptil 2,75 kg, slik at det blir lettere å svinge og moppe. Du kan justere håndtaket i to ulike høyder, slik at det kan brukes av personer i ulike størrelser. Bruk foten til å koble inn eller ut kjørestøtten og sette i gang. På i-mop XXL kan støtten redusere vekten på håndtaket med opptil 3,45 kg.



9a

Parkeringsstøtte  
**Når du må ta en pause**

En trett rygg hører fortiden til. Med parkeringsstøtte slipper du å bøye deg ned for å løfte dekket når du vil parkere i-mop en kort stund. Parkeringsstøtte gjør at du kan parkere i-mop i loddrett stilling i 10 minutter uten å løfte dekket. Bare koble parkeringen inn eller ut med foten.



9b

Rask parkering  
**Stop & Go parking**

Bare trykk på parkeringsknappen på forsiden av i-mop XXL med foten for å utløse en støtte.

Da kan du bare å lene i-mop fremover for å parkere den. Gjør raskt andre oppgaver mens du lar i-mop stå parkert. Du trenger ikke å løfte dekket!

Slå alarm  
**Ta vare på børstene**

For å unngå slitasje på børstene slås en alarm når i-mop har stått i parkeringsstilling i over 10 minutter. Maskinen blir da slått av automatisk. Løft dekket for å stoppe alarmen og starte i-mop på nytt.

# Nye funksjoner

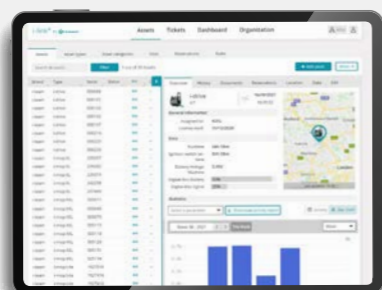


10

i-dose

## Fremtiden er grønn

Med i-dose innfører vi kapsler som inneholder et superkonsentrert, miljøvennlig rengjøringsmiddel for i-mop. Bare åpne kapselen og vent til væsken havner i vannet. Hver kapsel har nøyaktig nok rengjøringsmiddel til én i-dose-væsketank. i-mop kommer nå med en standard holder for i-pod og avfallsbeholder for tomme kapsler.




11

i-link

## Vi er i skyen

i-link er den nye skybaserte administrasjonsplattformen for rengjøringsutstyret ditt. Nye i-mop-modeller inneholder små sendere som allerede er integrert med i-link-skyen. Disse senderne sender bruksinformasjon, batterinivåer og til og med maskinposisjonen til i-link-skyen hver dag. Det går også an å angi regler for varsler (for eksempel vedlikeholdspåminnelser etter X timers bruk) og feilsøke problemer med maskinen til i-partneren din.



12

Løftesett

## Gi væsker litt tid

Rengjøringsmidler i desinfeksjonsmidler må av og til hvile litt når du rengjør gulvet. Og nå kan du enkelt gi dem hviletiden. Løftesettet gjør at du kan løfte opp nalen med en bryter.

13

Antibakterielle tanker

## Bedre for alle

Tankene har en antibakteriell tilsetning i plasten som dreper bakterier og gjør at de ikke fester seg til tanken. Dette reduserer lukten betraktelig og gir et tryggere arbeidsmiljø for renholderen. Du kan være trygg på at alle bakterier fjernes når du tømmer væskene.



14

i-power 20-batterier

## Opptil 130 minutters driftstid om gangen

Den nyeste tilføyelsen til plug-and-play-systemet er i-power 20-batteriet (24 V, 20 Ah). Du kan rengjøre i opptil 130 minutter på ett batteri med i-mop XXL. Batteriet har til og med en digital skjerm som viser strømsyklusene og resterende brukstid.



15

Avtakbar motor på XXL Pro

## Raskere reparasjoner og vedlikehold

Den forbedrede motoren er mindre og bedre egnet for i-mop. Du kan ta den ut på 3 minutter, som er ideelt for reparasjoner og vedlikehold. Den **omfatter også et EPA-filter** og **bruker kapselsystemet i-scent** til å gi en god duft.



16

i-scent-kapsel

Med i-scent innfører vi en myk, beroligende og naturlig duft du kan sette i i-mop. Du kan sette i-scent-kapselen (tillegg) i motoren og nyte en forfriskende duft mens du rengjør.

17

EPA-filter

Dette filteret samler opp noen av de minste partiklene med bakterier, virus og andre mikroorganismer i luften. Det samler også opp restene av nøytraliserte mikrober.

i-mop-familien

# Finn den som passer perfekt

i-mop er revolusjonerende og endrer rengjøringen for alltid. Fra nå av kan du enkelt rengjøre med kraften til en rengjøringsmaskin og smidigheten til en flatmopp. Men ikke alle områder er like. Det er derfor vi har designet en hel i-mop-familie. Nå finnes det en som passer perfekt til enhver rengjøringsjobb. Finn ut hvilken i-mop som passer for deg.

## Hvordan velge riktig i-mop

### 01 Områder

Hvilket område skal du rengjøre? Store, mellomstore, små eller flere ulike områder? Har de mange hindringer? Må du bære den opp trapper?

### 02 Belegg

Skal du rengjøre områder der det er fett, et basseng eller en strand?

### 03 Batteritid


Ta hensyn til hvor lenge du skal bruke i-mop per dag. Hvor lenge varer batteriet, og hvor lang tid tar det å lade det?

### 04 Gulvtyper

Hvilken gulvtype skal du rengjøre med i-mop? Bruk de riktige børstene, putene og nalene på i-mop.

## Hvilken i-mop passer for deg? Når størrelsen er av betydning

i-mop snur 360° på flekken. Dette betyr at du enkelt kan rengjøre under skap, veggmontert inventar på toaletter, trange steder, rundt hindringer og rundt hjørnene på hyller og inventar. Takket være den relativt lille størrelsen og makeløse manøvrerbarheten kan du bruke i-mop både på områder med hindringer og områder med mye fottrafikk der midlertidig rengjøring er nødvendig.



	imop Lite	i-mop XL	i-mop XXL
<b>Teoretisk kapasitet</b>	1400 m <sup>2</sup>	1800 m <sup>2</sup>	2300 m <sup>2</sup>
<b>Praktisk kapasitet</b>	700–1000 m <sup>2</sup>	1000–1300 m <sup>2</sup>	1200–1800 m <sup>2</sup>
<b>Områdetyper</b>	→ Områder over flere etasjer → Rengjøring langs rute → Flere steder → Små områder med hindringer	→ Store områder med hindringer	→ Store, åpne områder → Lange midtganger
<b>Vekt uten batteri og vann</b>	11,5 kg	18,5 kg	21 kg
<b>Vekt med batteri og vann</b>	13	22,5	32

**Hva er forskjellen på teoretisk og praktisk kapasitet?**  
Teoretisk kapasitet angir arealet i-mop kan dekke på områder helt uten hindringer. Siden områder vanligvis ikke er helt uten hindringer, angir praktisk kapasitet gjennomsnittarealet du kan rengjøre på områder med (en del) hindringer.





Rengjør mer detaljerte områder

## Hvilken i-mop passer for deg? Vi er stadig på farten

i-mop Lite er 50 % lettere enn i-mop XL og den minste og letteste modellen i i-mop-familien (11,5 kg). Den makeløse manøvrerbarheten og bærbarheten gjør den perfekt til mobil rengjøring. Du kan enkelt transportere i-mop Lite til flere steder. Det er ikke noe problem å bære den opp trapper, sette den i rulletrapper eller flytte den fra bygning til bygning i et vanlig kjøretøy. Bruk den med letthet på alle slags områder: store, små, utstyrte eller tomme.



Rengjør store områder i én økt

## Rengjør store, mellomstore og små områder raskt En flott duo

Hovedfordelen med i-drive er at det er plass til en i-mop lite bak på den, slik at brukeren kan gå av kjøretøyet og rengjøre mer detaljerte områder. Takket være den lille svingradiusen kan i-drive snu i smale midtganger. Det er også enkelt å fylle, etterfylle og tømme i-mop Lite. Hent ferskvann fra i-drive, eller tøm oppsamlingstanken på i-mop Lite i i-drive for å holde rengjøringen gående.



## Hvilken i-mop passer for deg? Beskyttende belegg

Vi anbefaler bruk av **i-mop XL Pro eller XXL Pro** i tre typer miljøer. Klorid eller salt byr på en unik utfordring siden de kan føre til korrosjon. Pass på å bruke i-mop XL eller XXL Pro i disse miljøene:



Områder med fett



Bassengområder (klor)



Strandområder (salt)



Bensinstasjoner (bensin)



Næringsmiddelindustri  
(mye salt)



## Hvilken i-mop passer for deg? Batteridrevet frihet

Bevegelsesfrihet er avgjørende innenfor rengjøring. Vi gjorde derfor slutt på bruk av ledninger. De samme i-batteriene og i-laderne kan brukes med flere komponenter. Vi kaller det batteridrevet frihet. Hver i-mop har sin egen driftstid, avhengig av batteriet.



DRIFTSTID*	i-power 9	i-power 12 lite	i-power 14	i-power 20
<b>i-mop XXL</b>	50–60 minutter	-	60–70 minutter	130 minutter
<b>i-mop XL</b>	60–70 minutter	-	90–100 minutter	-
<b>imop Lite</b>	-	45 minutter	-	-

LADETID	i-power 9	i-power 12	i-power 14	i-power 20
<b>i-charge 2</b>	5~6 timer	-	7~8 timer	-
<b>i-charge 9</b>	60~70 minutter	-	90~100 minutter	120 minutter
<b>i-charge imop lite</b>	-	6 timer	-	-

\*Basert på driftstid på glatt gulv

**Vil du rengjøre døgnet rundt?**  
Hvis du har flere batterier og en hurtiglader, kan du rengjøre døgnet rundt. Finn batteriene og laderen som er best til ditt behov.

# Hvilken børste passer for deg?

## La oss ta ordet

i-mop er en kraftig skrubber for harde gulv med eksepsjonell rengjøringskraft for fugede overflater, og en spesiell innstilling for fuktfølsomme overflater som et tre- og datagulv. Med det omfattende utvalget av børster, puter og annet tilbehør kan du håndtere et bredt utvalg av jordtyper, gulvtyper og rengjøringsoppgaver.

### Børster



- Myk børste**  
Beregnet for lett rengjøring. Brukes på tre og ømtålige gulv.
- Naturlig hårbørste**  
Brukes til gummigulv, korkgulv og idrettshaller i tre.
- Middels børste**  
Brukes til daglig skuring og rengjøring. Den **standard** børsten leveres med i-mop.
- Hard børste**  
Flott til bruk med dyp rengjøring inkludert fugelinjer.
- Medium børste med lav tetthet**  
Denne børsten brukes på sensitive overflater.
- Hard børste med lav tetthet**  
Denne børsten brukes på sensitive overflater.

### Vanlige puter (fra minst til mest aggressiv rengjøring)



- Hvit**  
Lett polering og polering
- Rød**  
Vanlig polerings- og rengjøringspute
- Blå**  
Kraftig rengjøringspute, matte eller uforsglede gulv
- Grønn**  
Aggressiv skurepute, uforsglede gulv. Glans.
- Svart**  
Svært aggressiv skuring og fjerning.

### Twister-puter (bare for i-mop XL og XXL)



- Grønn**  
Daglig rengjøring på gulv av stein, betong, keramikk, vinyl, tre gummi
- Oransje**  
Ikke-homogene keramikkfliser og renovering av terrazzo-, stein- og betonggulv

### putedrev



Brukes sammen med alle putene våre

	Beskrivelse	Salgsenhet	i-mop XL art.kode	i-mop XXL art.kode	imop Lite art.kode
Børster/putedrev	Myk børste	Sett/2	S.72.0092.70	S.72.1092.70	S.115.1054.70
	Naturlig hårbørste	Sett/2	S.72.0342.797	S.72.1342.797	S.115.1054.592
	Middels børste	Sett/2	S.72.0092.797	S.72.1092.797	S.115.1054.797
	Hard børste	Sett/2	S.72.0092.1	S.72.1092.1	S.115.1054.1
	Børste med lav tetthet (M)	Sett/2	S.72.0391.797	S.72.1391.797	
	Børste med lav tetthet (H)	Sett/2	S.72.0391.1	S.72.1391.1	
	Putedrev	Sett/2	S.72.0214.797	S.72.1214.797	S.115.1056.797
Vanlige puter	Hvit pute	Sett/2	72.0213.2	72.1213.2	115.1057.2
	Rød pute	Sett/2	72.0213.1	72.1213.1	115.1057.1
	Blå pute	Sett/2	72.0213.79	72.1213.79	115.1057.79
	Grønn pute	Sett/2	72.0213.64	72.1213.64	115.1057.64
	Svart pute	Sett/2	72.0213.0	72.1213.1	115.1057.0
Twister-puter (bare for i-mop XL og XXL)	Grønn Twister-pute	Sett/2	72.0216.64	72.1216.64	-
	Oransje Twister-pute	Sett/2	72.0216.4	72.1216.4	-

	Polering	Rengjøring	Dyp rengjøring	Fjerning
Grov betong				
Polert betong				
Matt, ubehandlet marmor/terrazzo				
Skinnende, ubehandlet marmor/terrazzo				
Skinnende, polert marmor/terrazzo				
Grov, eller ikke-skinnende granitt				
Skinnende granitt				
Vinyl beskyttet av gulvprodusent				
Vinyl beskyttet av bruker				
Ubeskyttet vinyl				
Gummi				
Linoleum				
Tre				
Keramikk-/porselensfliser – matt finish				
Keramikk-/porselensfliser – glansfinish				
Sportsgulv				

Disse anbefalingene er generelle. Du må alltid undersøke anbefalingene til den bestemte gulvprodusenten for å finne ut hvilke børster og puter som er egnet for gulvet ditt.

## Vanlige deler

### Naler



#### Linatex-nalgummi til vanlig bruk

Standard nalgummi av høy kvalitet. Slitesterk og kjemikaliebestandig.

Leveres som standard med alle modeller.

#### Til miljøer med litt olje/fett

Oljebestandig nalgummi. Spesialdesignet for lengre levetid i miljøer med mye olje.

#### Til miljøer med ekstremt mye olje/fett

Primothane-nalgummi. Uovertruffen nalgummi med høy ytelse. Svært slitesterk. Olje- og kjemikaliebestandig.

### Støttehjul



#### Støttehjul

Vanlige støttehjul for glatte gulv.



#### Støttehjul i rustfritt stål

Kraftige hjul som er designet for lengre levetid på svært grove gulv. Passer til i-mop XL og XXL.

### Skurebraketter



#### Kraftige braketter

Designet for å løfte nalen fra bakken. Designet for dyp skuring og fjerning.

SPESIELLE FORHOLD	Normal	Litt fett	Ekstremt mye fett	Grove gulv
Linatex-nal	x			
Primothane-nal		x	x	x
Støttehjul, vanlige	x	x		
Støttehjul, rustfritt stål			x	x

## Oppgrader din i-mop Uovertruffen effektivitet

Hvis det finnes en bedre metode, finner vi den. Det splitter nye oppgraderingssettet i-dose for i-mop XL og XXL er resultatet av vårt ønske om å være nyskapende hele tiden. Gjør slutt på vanlige rengjøringsmidler og bortkastet tid på å gå frem og tilbake for påfyll. Rengjøringskapslene i-dose er kommet for å revolusjonere rengjøringen.



Perfekt dosering.  
Hver gang.

# Innovative rengjøringsmidler

Det ultrakonsentrerte middelet i i-dose\*-serien er utviklet hos HYGENIQ, som er basert i Enschede i Nederland. HYGENIQ er ledende innenfor bærekraftige og Cradle to Cradle-godkjente rengjøringsmidler. Både produksjonsprosessen og rengjøringsmiddelet er miljøvennlige.



#### ID.5 Dina Might Daily Floor Cleaner

Mildt, men effektivt rengjøringsmiddel for daglig bruk på harde gulv. Fjerner skitt som finnes på de fleste gulvflater, uten å etterlate rester som kan feste seg igjen eller skape sleipe forhold.



#### ID.3 Super Sanitary Floor Cleaner

Trygt og mildt syreholdig rengjøringsmiddel. Eget for de fleste harde gulvflater og fugemasse, og er spesialutviklet for å fjerne organisk skitt, såpeskum, kalsium, kalk og annen skitt som vanligvis finnes på toalettgulv.



#### ID.7 Ultra Degreasing Floor Cleaner

Avfettende gulvrener. Eget for alle harde gulvflater. Dette er særlig effektivt til fjerning av dyre- og plantebasert fett i næringsmiddelmiljøer og petroleumbasert fett i bilindustrimiljøer samt industri- og detaljhandelsmiljøer.

\*Ingen i-dose-væsker er klassifisert som farlige stoffer, og det finnes sikkerhetsdatablad på 12 ulike språk for hver av dem

# Alt handler om blandingen

#### Trenger ikke å ristes

Væsketykkelsen til i-dose er den samme som vann. Når du tømmer væsken i tanken, oppløses den fullstendig.



## Tekniske spesifikasjoner

	i-mop XXL	i-mop XL	i-mop Lite
Bruksområde	Inne, bare harde flater	inne, bare harde flater	inne, harde flater
Teoretisk kapasitet	Opptil 2300 m <sup>2</sup> per time	Opptil 1800 m <sup>2</sup> per time	1400 m <sup>2</sup> per time
Praktisk kapasitet	1200–1800 m <sup>2</sup> per time	1000–1300 m <sup>2</sup> per time	700–1000 m <sup>2</sup> per time
Børstehastighet	350 o/min	350 o/min	500 o/min
Børstetrykk	32 kg	22,5 kg	13 kg
Bruksbredde	62 cm	46 cm	37 cm
Maskinstørrelse (L x B x H)	64,5 x 47 x 120 cm	47,5 x 44 x 120 cm	34 x 43 x 120 cm
Vekt uten batterier og vann	21 kg	18,5 kg	11,5 kg
Ren vanntank	5 L	4 L	3 L
Oppsamlingstank	8 L	6 L	4 L
Materiale	PP, aluminiumslegering	PP, aluminiumslegering	PP, aluminiumslegering
Strømkilde	To i-power 20-batterier*	To i-power 9-batterier eller i-power 14*	i-power 12*
Batterispesifikasjoner	i-power 20: 24 V, 20 Ah	i-power 9: 24 V, 8,8 Ah i-power 14: 25,2 V, 14 Ah	i-power 12: 18 V, 12 Ah
Driftstid	i-power 20: 110~130 minutter	i-power 9: 60~70 minutter i-power 14: 90~100 minutter	i-power 12: 45 minutter
Ladertype	Ekstern*	Ekstern*	Ekstern*
Lader	110–240 V, 50/60 Hz	110–240 V, 50/60 Hz	110–240 V, 50/60 Hz

\* Batterier og lader kan bestilles separat.



# Å se er å tro

Avtal en demonstrasjon i dag,  
og finn ut hvordan i-team kan revolusjonere  
rengjøringen din. Vi lover at du blir forbløffet.

---

## i-team Global HQ

Hoppenkuil 27B  
5626 DD Eindhoven  
Nederland

hello@i-teamglobal.com  
+31 (0)40 266 24 00



i-teamglobal.com

---

INQUIRE. INNOVATE. INSPIRE